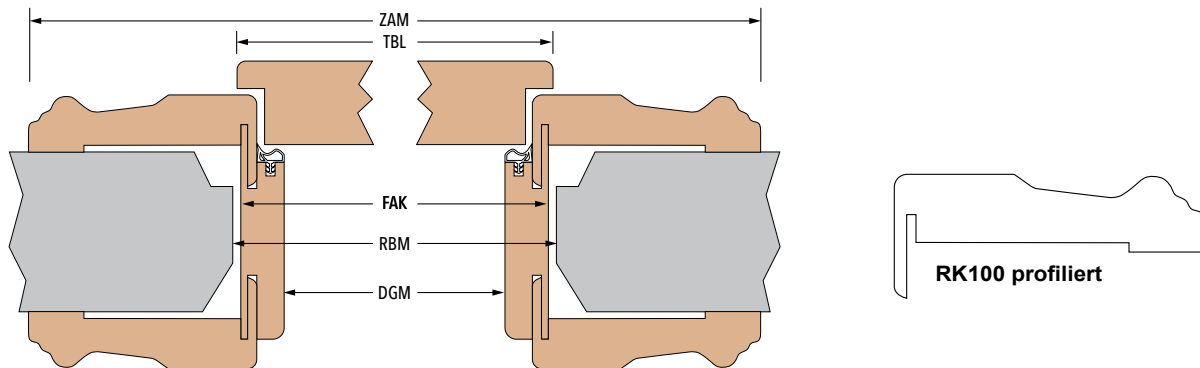
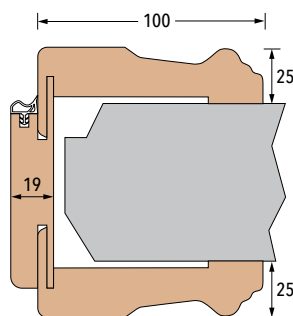


Aufmaßhilfe Zargenmodell RK100

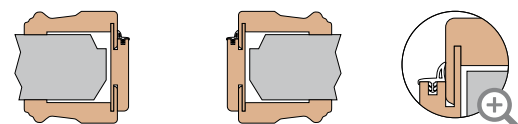


TBL Türblatt - Maß	FAK Futteraußenkante	DGM Durchgangsmaß	ZAM = BAM Zargenaußenmaß = Bekleidungsaußenmaß	RBM empfohl. Rohbaumaß
Breite				
610	605	567	791	625 - 675
660	655	617	841	675 - 725
690	685	647	871	705 - 755
735	730	692	916	750 - 800
800	795	757	981	815 - 865
830	825	787	1011	845 - 895
860	855	817	1041	875 - 925
985	980	942	1166	1000 - 1050
Höhe				
1860	1865	1846	1958	1875 - 1900
1940	1945	1926	2038	1955 - 1980
1985	1990	1971	2083	2000 - 2025
2110	2115	2096	2208	2125 - 2150

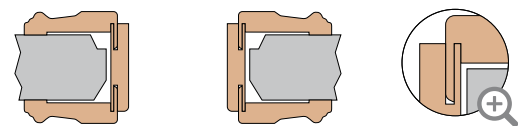
Empfohlenes Rohbaumaß wurde gerechnet mit umlaufend 10 mm Einbauluft (je nach Bedarf kann auch mehr oder weniger gewählt werden).



RK100 profiliert



Durchgangszarge Variante I



Durchgangszarge Variante II