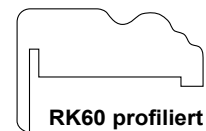
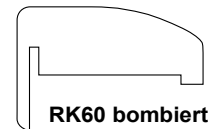
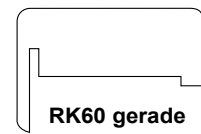
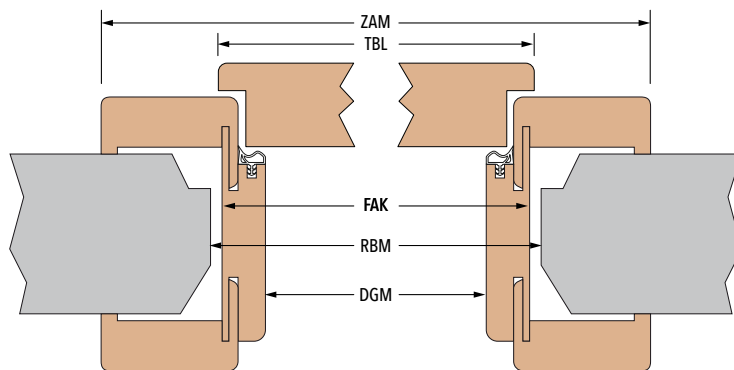


Aufmaßhilfe Zargenmodell RK60



TBL Türblatt - Maß	FAK Futteraußenkante	DGM Durchgangsmaß	ZAM = BAM Zargenaußenmaß = Bekleidungsaußenmaß	RBM empfohl. Rohbaumaß
Breite				
610	605	567	711	625 - 675
660	655	617	761	675 - 725
690	685	647	791	705 - 755
735	730	692	836	750 - 800
800	795	757	901	815 - 865
830	825	787	931	845 - 895
860	855	817	961	875 - 925
985	980	942	1086	1000 - 1050
Höhe				
1860	1865	1846	1918	1875 - 1900
1940	1945	1926	1998	1955 - 1980
1985	1990	1971	2043	2000 - 2025
2110	2115	2096	2168	2125 - 2150

Empfohlenes Rohbaumaß wurde gerechnet mit umlaufend 10 mm Einbauluft (je nach Bedarf kann auch mehr oder weniger gewählt werden).

